

# mode d'emploi pour rentrer dans ma colocation



1

## Les documents administratifs

Carte nationale d'identité, titre de séjour, RIB...



2

## Assurance habitation

Cette assurance te couvre en cas d'incendie, de dégâts des eaux, risques locatifs...

Elle est obligatoire pour entrer dans la colocation et elle est à remettre le jour de la signature de ton contrat de résidence temporaire en format papier ou à envoyer par mail à [gestionlocative@colocationcaracol.com](mailto:gestionlocative@colocationcaracol.com)



Il te faut la surface de ta chambre qui est indiquée dans ton contrat.

3

## Signature du contrat de résidence temporaire

Ce contrat indique les droits et devoirs du résident, adresse, surface, espaces communs...



4

## Signature du règlement intérieur

Règles définies par Caracol. Le manquement au respect de ces règles peut entraîner une fin de contrat avec Caracol.



5

## État des lieux

Document qui décrit précisément l'état d'entrée du logement, il sera comparé à l'état des lieux de sortie afin de voir le bon entretien du logement durant ton séjour.

Il est réalisé en ta présence et celle de Caracol le jour de la remise des clés dans votre logement ainsi que le jour de ton départ.



6

## Dépôt de garantie

Chez Caracol, nous n'exigeons pas de garant mais nous demandons un dépôt de garantie. Il s'agit d'une somme d'argent à régler le jour de la signature, elle est à régler en plus de ton premier mois de loyer. Cette somme sert pour Caracol à couvrir les éventuels dommages causés pendant ta résidence dans ton logement.



Cet argent te sera restitué après l'état des lieux de sortie si aucun dégât n'a été constaté.

7

## Remise des clés



8

## Charte de vie commune



Elle est propre à chaque colocation, rédigée et validée par l'ensemble des colocataires.



# Je rentre dans ma colocation




## Préparer son état des lieux d'entrée :

- Je scanne mes papiers d'identité.
  - J'édite / je scanne mon RIB.
  - Je souscris à une assurance habitation.
  - Je télécharge l'application de la CAF et mon application bancaire.
  - Et j'envoie tout ça **48h maximum** avant l'état des lieux à [gestionlocative@colocationcaracol.com](mailto:gestionlocative@colocationcaracol.com) pour qu'ils préparent mon contrat.
- 
- 

- Je fixe un RDV avec Caracol.

## Étape 1 : le jour de mon état des lieux avec Caracol

- Je transmets mon attestation d'assurance habitation à [gestionlocative@colocationcaracol.com](mailto:gestionlocative@colocationcaracol.com) ainsi que tous les documents demandés dans l'encadré ci-dessus.
  - Je lis mon contrat de résidence temporaire avec Caracol, indique ma date de sortie et signe les deux exemplaires.
  - Je signe le règlement intérieur.
  - Je fais l'état des lieux d'entrée et je signe les deux exemplaires.
  - Je relève les compteurs d'EAU, d'ÉLECTRICITÉ et de GAZ car il faudra que je souscrive à un contrat (voir les détails dans la fiche « Je souscris à un contrat de fluide »).
  - Je verse un dépôt de garantie.  
Cette somme me sera restituée après l'état des lieux de sortie si aucun dégât n'a été constaté (délai maximum : 2 mois).
  - Je récupère les clés de la colocation.
- 

## Étape 2 : la Charte de vie commune

- Je fixe un rendez-vous avec mes colocataires et Caracol pour établir la Charte de vie commune.

Cette charte est propre à chaque colocation, elle est rédigée et validée par l'ensemble des colocataires.

## Les différents modes de paiement :

- > Je peux effectuer un **virement automatique** à Caracol.
  - Dans ce cas, je demande le RIB de Caracol et je l'ajoute à mes bénéficiaires sur mon application bancaire.
- > Ou je peux me faire **prélever automatiquement** par Caracol.
  - Dans ce cas, je donne mon RIB à Caracol et je remplis le mandat de prélèvement SEPA.



les bons  
contacts



Numéros d'urgences :



**17**

police



**18**

pompiers



**15**

samu



**115**

SIAO Paris

Samu social

service de traduction



**3919**

violences sexistes  
et sexuelles



**07 83 89 72 12**

Urgence technique

Association CARACOL

Une question gestion locative :

[gestionlocative@colocationcaracol.com](mailto:gestionlocative@colocationcaracol.com)



Un problème technique :

[gaspard.deturenne@colocationcaracol.com](mailto:gaspard.deturenne@colocationcaracol.com)



Si mes colocataires sont absents plus de 3  
jours de suite sans m'avoir prévenu, alors **je**  
**préviens l'association Caracol** par mail :  
[gestionlocative@colocationcaracol.com](mailto:gestionlocative@colocationcaracol.com)



Si un ami veut  
rejoindre une  
colocation


SCAN ME



les bons contacts



Quelqu'un s'est introduit dans la colocation...



DANGER ?

oui  
J'appelle le

**17**  
police

non

J'écris à

[gestionlocative@colocationcaracol.com](mailto:gestionlocative@colocationcaracol.com)

Ma poêle brûle...



DANGER ?

oui

J'appelle le

**18**  
pompiers




J'ai une fuite d'eau :

- > Mes toilettes fuient
- > Ma douche fuit
- > Ma machine à laver fuit
- > Mon robinet fuit
- > ...



je coupe l'eau

J'assiste à une dispute au sein de la colocation...



DANGER ?

non

Si ce sont des nuisances à répétitions, j'écris à

[gestionlocative@colocationcaracol.com](mailto:gestionlocative@colocationcaracol.com)

oui

J'appelle le

**17**  
police

Et j'écris à

[gaspard.deturenne@colocationcaracol.com](mailto:gaspard.deturenne@colocationcaracol.com)

ou j'appelle Gaspard

au

**07 83 89 72 12**

Urgence technique

Association CARACOL



Si un ami veut rejoindre une colocation

SCAN ME



Numéros d'urgences :

**17**  
police

**18**  
pompiers

**15**  
samu

**115**  
SIAO Paris   
Samu social  
service de traduction

**3919**  
violences sexistes  
et sexuelles

**Caracol**  
colocation mixte et solidaire

# RÈGLEMENT INTÉRIEUR DE LA COLOCATION CARACOL

Ce règlement intérieur complète le contrat de résidence temporaire.  
Il liste les règles que doivent appliquer les résidents temporaires des colocations.

## EN SIGNANT MON CONTRAT, J'ACCEPTÉ ET JE M'ENGAGE À :

### VIE COLLECTIVE ET QUOTIDIENNE :



- 1- Toute **violence** (physique, verbale, morale) envers toute personne entraînera une expulsion et un arrêt de contrat.
- 2- Je suis **responsable** et **respectueux** avec le voisinage et les lieux.
- 3- **Calme et propreté** : je profite des locaux et des équipements mis à disposition sans déranger le voisinage (Bruits, odeurs, déchets, stockage d'affaires...)
- 4- Je préviens l'association CARACOL si je veux **inviter des amis** plus de 3 jours. Je ne peux pas héberger quelqu'un gratuitement pendant longtemps.
- 5- **Vaisselle et ménage** : je garde toujours les locaux propres.
- 6- Il est **interdit de fumer** dans les locaux.
- 7- Pour ma sécurité, je reste dans les espaces autorisés d'accès du bâtiment.
- 8- Il m'est interdit d'apporter des **animaux** (domestiques ou sauvages) sans autorisation écrite de l'association CARACOL.
- 9- Il est interdit d'apporter des **matières dangereuses** (explosifs, inflammables...). Cela entraînera une expulsion et un arrêt de contrat.
- 10- Quand je sors, **je ferme toutes les portes, fenêtres, portails.**
- 11- Je m'engage à respecter la **Charte de vie Commune.**

### MAÎTRISE ÉCOLOGIQUE DE MON LOGEMENT



- 12- Je sors régulièrement les **poubelles**. Je respecte le **tri des déchets**.
- 13- Je pense à **éteindre les lumières**.
- 14- Je fais attention à avoir une **consommation** d'eau et de chauffage raisonnable.
- 15- Je garde en bon état les équipements électriques mis à ma disposition.
- 16- Je fais attention à ne pas utiliser de chauffage électrique ou d'équipement de cuisine d'une puissance supérieure à 1500 Watts.



## GESTION LOCATIVE



- 17- Je paie ma redevance avant le **15 du mois**.
- 18- Mon **seul interlocuteur** est l'association CARACOL. (voir fiche *les bons contacts*)
- 19- Je préviens l'association CARACOL si je change de numéro de téléphone ou d'adresse email.
- 20- Si je souhaite changer de chambre je dois avoir l'autorisation de l'association CARACOL.
- 21- Les droits du contrat sont à mon nom : je ne peux pas les donner à quelqu'un d'autre, peu importe la raison.
- 22- Il est interdit de faire de la **sous-location** (louer moi même les locaux à quelqu'un d'autre) cela entraînera un arrêt de mon contrat.
- 23- Je laisse les **posters, affiches, autocollants** mis par l'association ou le propriétaire.
- 24- Si je souhaite quitter la colocation avant la fin du contrat, je dois envoyer mon **préavis de départ** au moins **15 jours** avant à l'adresse [gestionlocative@colocationcaracol.com](mailto:gestionlocative@colocationcaracol.com).
- 25- À la fin du contrat, je rends les **lieux en bon état** et rend les **clés** à l'association CARACOL à la date donnée.

## À PROPOS DES TRAVAUX



- 26- Il est interdit de faire des **travaux** sans autorisation de l'association CARACOL.
- 27- J'ai besoin de faire des travaux, réparations ? Je contacte au plus vite l'association CARACOL à [gestionlocative@colocationcaracol.com](mailto:gestionlocative@colocationcaracol.com).
- 28- **Travaux et réparations** dans les locaux : je me rends disponible à la date et l'heure de passage. Si je ne suis pas disponible, je préviens au plus vite l'association CARACOL.
- 29- Je **laisse visiter** les locaux (et ma chambre) en cas de travaux, de vente de l'immeuble ou autres évènements.
- 30- Il m'est interdit de **changer les serrures**, de faire un **double des clés** ou de donner mes clés à quelqu'un d'autre sans autorisation.
- 31- Il est interdit de changer les **locaux** et le **matériel** sans autorisation écrite de l'association CARACOL.
- 32- Il est interdit de toucher/enlever les **plinthes et carrelages** si de l'amiante a été repérée.
- 33- Si je suis **responsable de dégradation** pendant la durée de mon contrat, je dois payer les réparations.



## SÉCURITÉ INCENDIE



- 34- Je **laisse accessible** les sorties de secours, issues incendies, locaux collectifs et couloirs.
- 35- Je change si besoin la pile du **détecteur de fumée** installé dans les locaux.
- 36- L'extincteur doit être installé dans la cuisine ou dans un endroit **accessible**.
- 37- Je laisse l'association visiter les locaux (et les chambres) tous les mois pour vérifier que les consignes sont respectées.



## URGENCES



- 38- Tu es victime ou témoin de violence : contacte en urgence la police au **17**, les pompiers au **18** ou le SAMU au **15**, le **3919** pour les violences sexistes et sexuelles et prévient l'association CARACOL.
- 39- Je constate un danger lié au bâtiment ? Je contacte au plus vite l'association CARACOL à [gestionlocative@colocationcaracol.com](mailto:gestionlocative@colocationcaracol.com) ou au **07 83 89 72 12**.
- 40- J'ai remarqué une intrusion dans les locaux ? Je prévient l'association CARACOL au plus vite à [gestionlocative@colocationcaracol.com](mailto:gestionlocative@colocationcaracol.com) ou au **07 83 89 72 12**.
- 41- Je prévient l'association CARACOL à [gestionlocative@colocationcaracol.com](mailto:gestionlocative@colocationcaracol.com) si tous les colocataires sont absents plus de 3 jours.

# رعایت قوانین هم خانگی کاراکل

قوانین هم خانگی پیش رو مکمل قرارداد رسمی مستجریین کوتاه مدت بوده و لیست کامل اصول و قوانین قابل اجرا را که توسط مستجریین می بایست اعمال و رعایت شوند در برمی گیرد.

با امضای قرارداد ملزم و موظف به اجرای قوانین زیر می باشیم:



## نظارت محیط زیستی محل سکونت من

۱۲- سطل های زباله را به طور منظم خارج کرده و زباله ها را تقسیم بندی می کنم.

۱۳- لامپ های اضافی را خاموش می کنم.

۱۴- میزان مصرف آب و سیستم گرمایشی را در حد معقول نگاه می دارم.

۱۵- از وسایل برقی که در اختیارم قرار داده شده به خوبی نگاه داری می کنم.

۱۶- از شفاژهای برقی و ویدئو سایل برقی پر قدرت آشپزخانه که مصرفشان از ۱۵۰۰وات بیشتر هستند استفاده نمی کنم.



## زندگی روزمره با هم خانه ها

۱- اعمال هر نوع خشونت (فیزیکی، لفظی، روحی) به دیگران به ابطال قرارداد و اخراج از خانه می انجامد-۱

۲- در بخش های مشاع محل سکونت و همچنین در معاشرت با همسایگان با احترام و مسولیت پذیری برخورد می کنم.

**نظافت و آرامش:** در محل از وسائل و ابزار موجود به شکلی استفاده می کنم که باعث مزاحمت و آزار-۳ (... ، همسایگان نشود. ( ایجاد سر و صدا، بوی بد، زباله، انبار کردن وسایل

۴- اگر تمایل به دعوت دوستانم به مدت بیش از ۳ روز را دارم، حتما انجمن کاراکل را در جریان قرار خواهم داد. اجازه منزل دادن رایگان به افراد دیگر را ندارم.

۵- کارهای خانه و شستن ظروف: همیشه محل سکونت را پاکیزه نگاه می دارم.

۶- سیگار کشیدن در محل سکونت ممنوع می باشد.

۷- جهت حفظ سلامت و ایمنی خود در داخل ساختمان، تنها در امکانی که اجازه ورود و دسترسی دارم تردد می کنم.

۸- به همراه آوردن حیوانات (خانگی و وحشی) بدون اجازه کتبی انجمن کاراکل قذغن می باشد.

۹- به همراه داشتن مواد و مصالح مخاطره آمیز (مواد آتشنا و قابل انفجار...) قذغن بوده و ابطال قرارداد و اخراج از محل سکونت را در پی خواهد داشت.

۱۰- هنگام خروج کلیه پنجره ها، در ها و دروازه ها را می بندم.

۱۱- تعهد می دهم که به منشور اخلاقی زندگی جمعی احترام گذاشته و پایبند باشم.







## در مورد تعمیرات و بازسازی

۲۶-انجام تعمیرات و امور نوسازی ساختمان بدون اجازه انجمن کاراکل قدغن می باشد.

۲۷-اگر نیاز به انجام تعمیرات و امور نوسازی در ساختمان دارم، با انجمن کاراکل از طریق این آدرس ایمیل تماس خواهم گرفت :  
[gestionlocative@colocationcaracol.com](mailto:gestionlocative@colocationcaracol.com)

۲۸-امور نوسازی و تعمیرات در محل سکونت: در زمان و تاریخ تعیین شده در محل حاضر خواهم بود. اگر توانایی حضور در محل را ندارم در أسرع وقت به انجمن کاراکل اطلاع می دهم.

۲۹-در صورت انجام بازسازی و تعمیرات، فروش ساختمان و یا به دلایل دیگر اجازه بازدید از محل سکونت (و اتاقم) را خواهم داد.

۳۰-تعویض قفل درها و کپی کردن کلید ها و یا دادن کلید هایم به اشخاص دیگر بدون اجازه قدغن می باشد.

۳۱-ایجاد تغییرات در محل سکونت و ابزار و وسایل موجود در آن بدون اجازه کتبی انجمن کاراکل قدغن می باشد.

۳۲-دستکاری و جابه جا کردن قرنیز ها و کاشی ها در صورت وجود و مشاهده پنبه نسوز (آزبست) قدغن می باشد.

۳۳-اگر در طی مدت سکونتم باعث ایجاد خسارت به ساختمان و محل سکونت شده ام می بایست هزینه تعمیرات را بپردازم.



## مدیریت پرداخت اجاره

۱۷-اجاره بهای خود را قبل از ۱۵ هر ماه پرداخت خواهم کرد.

۱۸-تنها طرف معامله من انجمن کاراکل می باشد. (رجوع شود فهرست تماس)

۱۹-اگر آدرس ایمیل و یا شماره تلفن خود را تغییر دهم، انجمن کاراکل را در جریان قرار خواهم داد.

۲۰-اگر تمایل به تعویض اتاقم را دارم، می بایست از انجمن کاراکل اجازه بگیرم.

۲۱-قرارداد به اسم من بوده و این بدین معناست که به هیچ عنوان اجازه انتقال آن به غیر را ندارم.

۲۲-اجاره مورد اجاره به غیر (اجاره دادن محل سکونت به شخصی دیگر) قدغن است و به ابطال قرارداد خواهد انجامید.

۲۳-پوستر ها، آگهی ها و برچسب ها ی نصب شده توسط صاحب خانه و انجمن را سر جایشان نگاه خواهم داشت.

۲۴-اگر تمایل به ترک محل سکونت قبل از پایان قرارداد را دارم درخواست تخلیه را حداقل ۱۵ روز قبل از تاریخ تخلیه به آدرس زیر ایمیل خواهم کرد:  
[gestionlocative@colocationcaracol.com](mailto:gestionlocative@colocationcaracol.com)

۲۵-در پایان قرارداد محل سکونت را در وضعیت خوب و مناسب تحویل داده و کلید ها را در تاریخ تعیین شده به انجمن کاراکل بازخواهم گرداند.





## اورژانس و امور اضطراری

۳۸- اگر شاهد و یا قربانی خشونت هستید در اسرع وقت با پلیس به شماره ۱۷ تماس بگیرید. جهت تماس با آتش نشانی شماره ۱۸ و سرویس آمبولانس شماره ۱۵ را شماره گیری نمایید. در موارد خشونت خانگی و یا خشونت جنسی و جنسیتی با شماره ۳۹۱۹ تماس گرفته و انجمن کاراکل را نیز در جریان قرار دهید.

۳۹- اگر شاهد خطری هستیم که ساختمان را تهدید می کند، در اسرع وقت با انجمن کاراکل به طرق زیر تماس خواهیم گرفت: [gestionlocative@colocationcaracol.com](mailto:gestionlocative@colocationcaracol.com).  
07 83 89 72 12

۴۰- در صورت مشاهده ورود غیرقانونی افراد به ساختمان به سرعت با انجمن کاراکل از طریق تلفن و یا ایمیل تماس خواهیم گرفت:  
[gestionlocative@colocationcaracol.com](mailto:gestionlocative@colocationcaracol.com).  
07 83 89 72 12.

۴۱- اگر همه هم خانه هایم به مدت بیش از ۳ روز غایب باشند، انجمن کاراکل را از طریق ایمیل و یا تلفن با خبر خواهیم کرد:  
[gestionlocative@colocationcaracol.com](mailto:gestionlocative@colocationcaracol.com).  
07 83 89 72 12.



## ایمنی آتش سوزی

۳۴- در های خروج اضطراری، خروجی های اضطراری مختص آتش نشانی، اماکن مشاع و راهروها را قابل تردد نگاه خواهیم داشت.

۳۵- در صورت لزوم باطری دستگاه اعلام خطر حریق را عوض می کنم.

۳۶- کپسول اطفاء حریق می بایست یا در آشپزخانه و یا در محلی در دسترس همگان باشد.

۳۷- جهت انجام کنترل کیفی رعایت امور ایمنی، به انجمن اجازه می دهم ماهانه از محل سکونت (و کلیه اتاق ها) بازدید به عمل آورد.



# Je quitte ma colocation



Préparer son état des lieux de sortie :

quelques jours avant  
l'état des lieux de sortie

- Je pense à changer mon adresse auprès des administrations.
- Je règle mes impayés.
- J'arrête les virements automatiques.



Étape 1 : j'envoie mon préavis de départ et je prends rendez vous avec Caracol pour faire l'état des lieux de sortie

- J'écris au moins **15 jours avant ma sortie** à [gestionlocative@colocationcaracol.com](mailto:gestionlocative@colocationcaracol.com) pour prévenir Caracol de mon départ (ce mail est ton préavis de départ).
- Je présente mes disponibilités pour avoir un rendez-vous pour l'état des lieux de sortie avec Caracol.
  - Je peux préciser quand je suis disponible ou indisponible.
  - **ATTENTION Caracol ne peut pas faire d'état des lieux (entrée / sortie) le week-end.**

Étape 2 : le jour de mon état des lieux avec Caracol

**Avant que Caracol n'arrive :**

- Je vérifie que tout est propre : je nettoie ma chambre / mon appartement et je retire mes meubles. (!!! je laisse le mobilier qui était déjà présent lors de mon arrivée !!!)
- Je vérifie que les poubelles et le frigo soient vides et propres.
- Je coupe le chauffage.



**Pendant l'état des lieux de sortie :**

- Je relève les compteurs d'EAU, d'ÉLECTRICITÉ et de GAZ.
- Je donne ma nouvelle adresse à Caracol.

**À la fin de l'état des lieux de sortie :**

- Je signe les deux exemplaires d'état des lieux de sortie.
- Je résilie mon assurance habitation : je peux scanner l'état des lieux de sortie et l'envoyer directement par mail à mon assureur pour les prévenir de mon déménagement.
- Je donne mon RIB pour que Caracol puisse me rendre mon dépôt de garantie si je n'ai pas fait de dégradations (délai maximum : 2 mois).
- Je rends les clés à Caracol.



L'état de lieux de sortie permet de :

- Récupérer mon dépôt de garantie si je n'ai pas fait de dégradations.
- Avertir mon assurance habitation de mon déménagement (l'état des lieux de sortie peut être demandé par mon assureur pour arrêter mon assurance habitation).

Les informations importantes à noter dessus sont :

- Les relevés de compteurs EAU, GAZ, ÉLECTRICITÉ.
- L'état du mobilier et de l'appartement.
- Ma nouvelle adresse.


# Charte de Vie Commune

vos règles de vie

≡ Ce dont j'ai besoin pour me sentir bien !



Je ne me sentirais pas chez moi si...



Le plan de ma colocation idéale...



# La Charte de Vie Commune

Fait le / /  
à

Signature des tiers :



je fabrique  
mon



liquide vaisselle



liste des ingrédients :

- 2 cuillères à soupe de **savon noir**
- 1 cuillère à café de **bicarbonate de soude**
- 1 cuillère à soupe de **vinaigre blanc**
- 1 cuillère à soupe de **cristaux de soude**
- 400ml d'eau chaude

les instructions à suivre :

- dans un contenant, mélange délicatement le savon noir, le bicarbonate de soude, le vinaigre blanc et les cristaux de soude
- ajoute l'eau chaude et mélange la préparation avant chaque utilisation

et voilà, c'est prêt !

- tu peux ajouter quelques gouttes d'huiles essentielles si tu veux que ton liquide vaisselle sente bon !

où trouver mes ingrédients et à quel prix ?

- **savon noir** : en supermarché ou en magasin bio (environ 5 euros le litre)
- **bicarbonate de soude** : en supermarché ou en magasin bio, en magasin de bricolage, à proximité des produits d'entretien (de 1,5 euros à 5 euros le 500g)
- **cristaux de soude** : en supermarché ou en magasin de bricolage (moins de 2 euros les 2kg)
- **vinaigre blanc** : en supermarché (environ 1 euro le litre)

ton liquide vaisselle fait maison te revient à 0,50 euros les 400ml alors qu'il coûte environ 3 euros dans les commerces



I make my  
own



washing-up liquid



list of ingredients:

- 2 tablespoons of **black soap**
- 1 teaspoon of **baking soda**
- 1 tablespoon **white vinegar**
- 1 tablespoon of **soda crystals**
- 400ml of hot water

instructions to follow:

- in a container, gently mix the black soap, baking soda, white vinegar and soda crystals
- add the hot water and mix the mixture before each use

and there you have it!

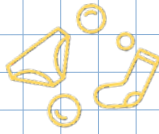
- you can add a few drops of essential oils if you want your dishwashing liquid to smell good!

where to find my ingredients and at what price?

- **black soap:** in supermarkets or organic stores (about 5 euros per liter)
- **bicarbonate of soda:** in supermarkets or organic stores, in DIY stores, near cleaning products (from 1.5 euros to 5 euros for 500g)
- **soda crystals:** in supermarkets and DIY stores (less than 2 euros per 2kg)
- **white vinegar:** in supermarkets (about 1 euro per liter)

your home-made washing-up liquid costs 0,50 euros for 400ml whereas it costs about 3 euros in the shops

Je fabrique  
ma  
lessive



liste des ingrédients :

- 50g de **savon noir liquide**
- 30g de **bicarbonate de soude ménager**
- 1L d'eau chaude

les instructions à suivre :

- verse le savon noir liquide dans une bouteille en verre (tu peux utiliser un entonnoir pour éviter d'en verser à côté)
- ajoute délicatement le bicarbonate de soude ménager, puis le litre d'eau chaude
- ferme la bouteille en verre et secoue avant chaque utilisation

et voilà, c'est prêt !

- tu peux ajouter quelques gouttes d'huiles essentielles si tu veux que ta lessive et que ton linge sentent bon !

utilise cette lessive zéro déchet en dosant comme une autre lessive (15 à 20cl). Tu peux aussi réutiliser le bouchon d'un ancien contenant de lessive pour t'aider à doser

si tu as plus de temps, tu peux réaliser une lessive maison à base de savon de Marseille à la place du savon noir (recommandé pour le linge délicat)

où trouver mes ingrédients et à quel prix ?

- **savon noir** : en supermarché ou en magasin bio (environ 5 euros le litre)
- **bicarbonate de soude** : en supermarché ou en magasin bio, en magasin de bricolage, à proximité des produits d'entretien (de 1,5 euros à 5 euros le 500g)

ta lessive faite maison te revient à moins de 1 euro le litre alors qu'il coûte environ 4 à 6 euros dans les commerces

I make my  
own  
detergent



list of ingredients:

- 50g of **liquid black soap**
- 30g of **household baking soda**
- 1L of hot water

instructions to follow:

- pour the liquid black soap into a glass bottle (you can use a funnel to avoid pouring it on the side)
- gently add the household baking soda, then the liter of hot water
- close the glass bottle and shake before each use

and there you have it!

- you can add a few drops of essential oils if you want your laundry to smell good!

use this zero waste detergent by dosing like any other detergent (15 to 20cl). You can also reuse the cap of an old detergent container to help you measure

if you have more time, you can make a homemade detergent with Marseille soap instead of black soap (recommended for delicate clothes)

where to find my ingredients and at what price?

- **black soap:** in supermarkets or organic stores (about 5 euros per liter)
- **bicarbonate of soda:** in supermarkets or organic stores, in DIY stores, near cleaning products (from 1.5 euros to 5 euros for 500g)

your homemade detergent costs you less than 1 euro per liter while it costs about 4 to 6 euros in the shops